

Gabelstaplerfahrer/in

Stand: 04/2019 – Version 1.1

– ersetzt nicht den theoretischen Teil der Ausbildung nach § 7 DGUV Vorschrift 68 „Flurförderzeuge“

..... Datum Mitarbeiter/in (Vorname/Name) Mitarbeiter/in (Unterschrift)
mündliche (Nach-)Unterweisung ist erfolgt		
<input type="checkbox"/> nein <input type="checkbox"/> ja Unterweisende/r (Vorname/Name) Unterweisende/r (Unterschrift)

Zu einer Frage können auch mehrere Antworten richtig sein.

1 Dürfen Sie einen Gabelstapler vor Notausgängen/Feuerlöschern abstellen?

- A. Niemals.
- B. Ja, um kurzfristig eine andere Arbeit auszuführen.



2 Welche Persönliche Schutzausrüstung müssen Sie tragen?

- A. Ich trage im Lärmbereich Gehörschutz.
- B. Ich trage meine normale Kleidung.
- C. Ich trage Sicherheitsschuhe, möglichst halbhoch.




3 Dürfen Sie mit einem Gabelstapler Personen transportieren?

- A. Nur wenn es in der Betriebsanleitung vorgesehen ist und der Gabelstapler dafür besonders ausgestattet ist.
- B. Wenn der Gabelstapler eine Trittstufe und einen Haltegriff am Schutzdach besitzt.
- C. Auch für kurze Strecken darf auf keinen Fall auf der Gabel oder der Ladung mitgefahren werden.



4 Wo dürfen Sie mit dem Gabelstapler fahren?

- A. Auf allen innerbetrieblichen Wegen.
- B. Auf den vom Unternehmen freigegebenen Verkehrswegen.
- C. Auf Abdeckungen und Laderampen mit ausreichender Tragfähigkeit.
- D. Im öffentlichen Verkehrsbereich, jedoch nur auf den Gehwegen.



5 Wie verhalten Sie sich, wenn am Gabelstapler eine Hydraulikleitung leckt?

- A. Ich versuche, den Schaden selbst zu beheben.
- B. Ich stoppe die Arbeit und setze den Gabelstapler still.
- C. Ich melde den Schaden sofort dem/der Vorgesetzten im Kundenbetrieb.
- D. Ich melde den Schaden erst zum Arbeitsende.



6 In welcher Stellung sollte sich die Gabel befinden, wenn Sie eine Last befördern?

- A. In mittlerer Hubhöhe.
- B. Möglichst tief (bodennah), höchstens 10 bis 30 cm über dem Boden.
- C. Möglichst weit links, um rechts gehende Personen nicht zu gefährden.
- D. Die Spitzen der Gabel zeigen nach oben.




7 Wann dürfen Personen mit dem Gabelstapler hochgefahren werden?

- A. Wenn die Person auf der Gabel steht und mit einem Sicherheitsseil gegen Absturz gesichert ist.
- B. Wenn am Gabelstapler eine Arbeitsbühne montiert ist und der Gabelstapler mindestens das 5-fache der gesamten anzuhebenden Last heben kann.



8 Auf was achten Sie beim Be- und Entladen eines LKWs?

- A. Die Ladebrücke muss ausreichend stabil und gegen Verschieben, Abrutschen oder Kippen gesichert sein.
- B. Besondere Vorkehrungen sind nicht erforderlich.
- C. Der LKW-Fahrer/die LKW-Fahrerin ist grundsätzlich auf dem Gabelstapler mitzunehmen, damit er/sie den Lade- und Entladevorgang überwachen kann.
- D. Der LKW muss gegen Wegrollen gesichert sein.



9 Worauf ist beim Fahren im öffentlich zugänglichen Verkehrsraum, zum Beispiel auf Freiflächen eines Baumarktes, zu achten?

- A. Eine Genehmigung der zuständigen Behörde muss vorliegen.
- B. Als Sonderfahrzeug gelten für den Gabelstapler die Verkehrsregeln nicht.
- C. Das Befahren von öffentlich zugänglichen Verkehrsräumen ist nur mit amtlichem Kennzeichen erlaubt.
- D. Mit hochgefahrenen Gabeln fahren, um keine PKWs zu beschädigen.
- E. Die Genehmigung muss im Fahrzeug mitgeführt werden oder griffbereit zur Einsicht vorliegen.
- F. Der Fahrer/die Fahrerin muss einen gültigen Führerschein für den öffentlichen Straßenverkehr besitzen. Die Führerscheinklasse richtet sich nach dem Gewicht und der Geschwindigkeit des Gabelstaplers.



10 Wo befindet sich der Schwerpunkt (Gabelstapler + Last) bei dem abgebildeten Gabelstapler?

- A. Unter dem Gegengewicht.
- B. Der Schwerpunkt liegt zwischen Vorder- und Hinterachse.
- C. Der Schwerpunkt verschiebt sich bei Lastaufnahme vom Gegengewicht zur Vorderachse.



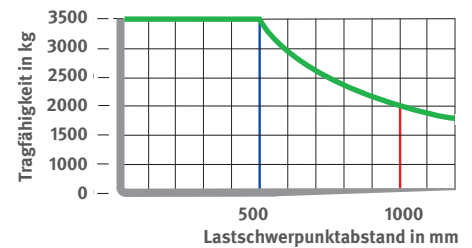
11 Was ist beim Einsatz von Gabelstaplern in explosionsgefährdeten Bereichen zu beachten?

- A. Ein Gabelstapler kann überall eingesetzt werden.
- B. Der Gabelstapler muss für diesen Bereich zugelassen sein.
- C. Es genügt, wenn der Gabelstapler einen explosionsgeschützten Motor hat.
- D. Ich darf im Innern des Gabelstaplers nicht rauchen.



12 Welche Aussagen treffen bei dem abgebildeten Traglastdiagramm zu?

- A. Das Traglastdiagramm muss nur bei besonders schweren Lasten beachtet werden.
- B. Eine Kiste (2 000 kg, 1 000 mm Lastschwerpunktabstand) kann angehoben werden.
- C. Eine Kiste (3 000 kg, 800 mm Lastschwerpunktabstand) kann angehoben werden.
- D. Die Nenn-Tragfähigkeit ergibt sich sowohl aus dem Traglastdiagramm wie auch aus dem Typenschild.



13 Worauf achten Sie beim Stapeln in großer Höhe?

- A. Die Last muss sicher auf der Palette stehen, damit nichts herunterfallen kann.
- B. Ich bringe bereits während der Fahrt die Last auf die entsprechende Höhe.
- C. Beim Stapeln von Gitterboxen stelle ich vor dem Hochfahren den Hubmast senkrecht.



14 Wie fahren Sie mit beladenem Gabelstapler bergab?

- A. Grundsätzlich vorwärts, so kann ich alles überblicken.
- B. Mit der Last bergseitig, also bergab rückwärts.
- C. In langsamer Fahrt.
- D. Bergab vorwärts mit weit zurück geneigtem Hubmast, um einem Abrutschen der Last entgegenzuwirken.



15 Wer darf Reparaturarbeiten am Gabelstapler durchführen?

- A. Ich darf den Gabelstapler reparieren, wenn ich mich damit auskenne.
- B. Ein Kundendienstmonteur/eine Kundendienstmonteurin des Herstellerbetriebs.
- C. Mechaniker/Mechanikerinnen, die hierfür speziell ausgebildet und beauftragt sind.
- D. Jeder Kfz-Mechaniker/jede Kfz-Mechanikerin.
- E. Der Werkstatteleiter/die Werkstatteleiterin.



16 Welche Verantwortung haben Sie als Gabelstaplerfahrer/Gabelstaplerfahrerin?

- A. Vor Beginn der Arbeit stelle ich durch Sicht- und Funktionsprüfung den betriebssicheren Zustand des Gabelstaplers fest.
- B. Kleine Reparaturen führe ich sofort aus.
- C. Die Last nehme ich so auf, dass sich der Last-Schwerpunkt mittig zwischen den Gabelzinken befindet.
- D. Die Überprüfung des Gabelstaplers ist ausschließlich Aufgabe des Unternehmers/der Unternehmerin.



17 Was ist beim Abstellen und Verlassen des Gabelstaplers und beim Arbeitsende zu beachten?

- A. Gabelzinken absenken und nach unten neigen, Feststellbremse betätigen, Motor abstellen.
- B. Gabelzinken über 2 m anheben, damit niemand darüber stolpert oder sich daran stößt.
- C. Nach dem Abstellen Zündschlüssel abziehen und mitnehmen.



18 Dürfen Sie bei hochgefahrener Last den Gabelstapler verlassen?

- A. Ja, wenn der Motor abgeschaltet und die Feststellbremse angezogen ist.
- B. Nein.



19 Wer darf einen Gabelstapler fahren?

- A. Geeignete und ausgebildete Personen, die vom Unternehmen einen schriftlichen Auftrag erhalten haben.
- B. Personen im Alter von mindestens 18 Jahren und mit PKW-Führerschein.

20 Was ist beim Kurven fahren mit Last zu beachten?

- A. Last anheben, um den Kurvenbereich besser einsehen zu können.
- B. Langsam fahren und, sofern möglich, außen in der Kurve.
- C. Mit tief abgesenkter Last fahren.
- D. Kurve eng fahren, um Zeit zu sparen.

